

**INSTITUTO FEDERAL**  
Sul-rio-grandense

Câmpus  
Charqueadas

EDUCAÇÃO  
**PÚBLICA**  
**100%**  
GRATUITA

# SUAP

**PRIMEIRO ACESSO**



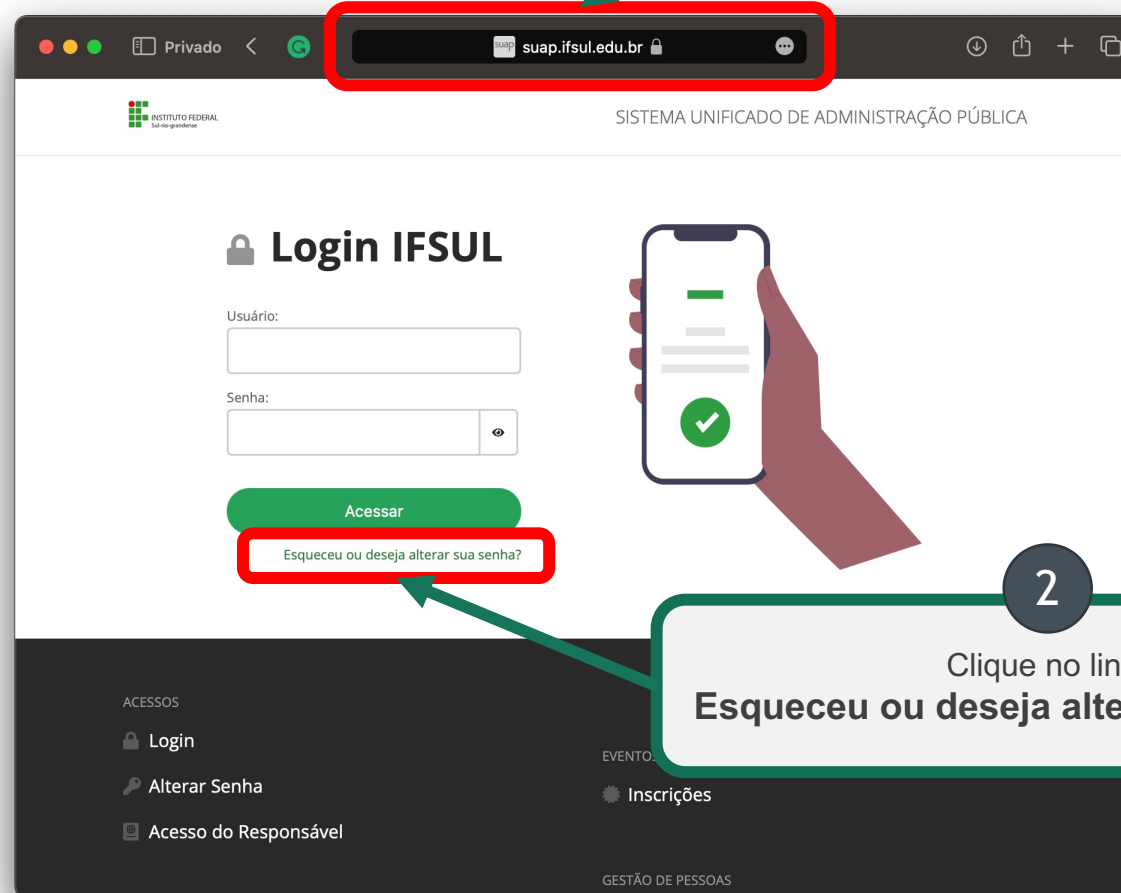
# (SUAP) Primeiro Acesso

# LINK

Acesse o sistema SUAP

1

Acesse o seguinte endereço no navegador:  
**suap.ifsul.edu.br**



2

Clique no link  
**Esqueceu ou deseja alterar sua senha?**

# IDENTIFICAÇÃO

Informe os seus dados

The image shows a browser window displaying the 'Alterar Senha' (Change Password) page on the website suap.ifsul.edu.br. The page title is 'SISTEMA UNIFICADO DE ADMINISTRAÇÃO PÚBLICA'. The form contains the following fields and elements:

- Identificador:** A text input field with a red border, highlighted by callout 3.
- CPF/Passaporte:** A text input field with a red border, highlighted by callout 4.
- Verificação:** A checkbox labeled 'Não sou um robô' next to a reCAPTCHA logo, highlighted by callout 5.
- Enviar:** A green button with white text, highlighted by callout 6.

Callout 3: O identificador é a **matrícula: 20231CH.RF\_0099**

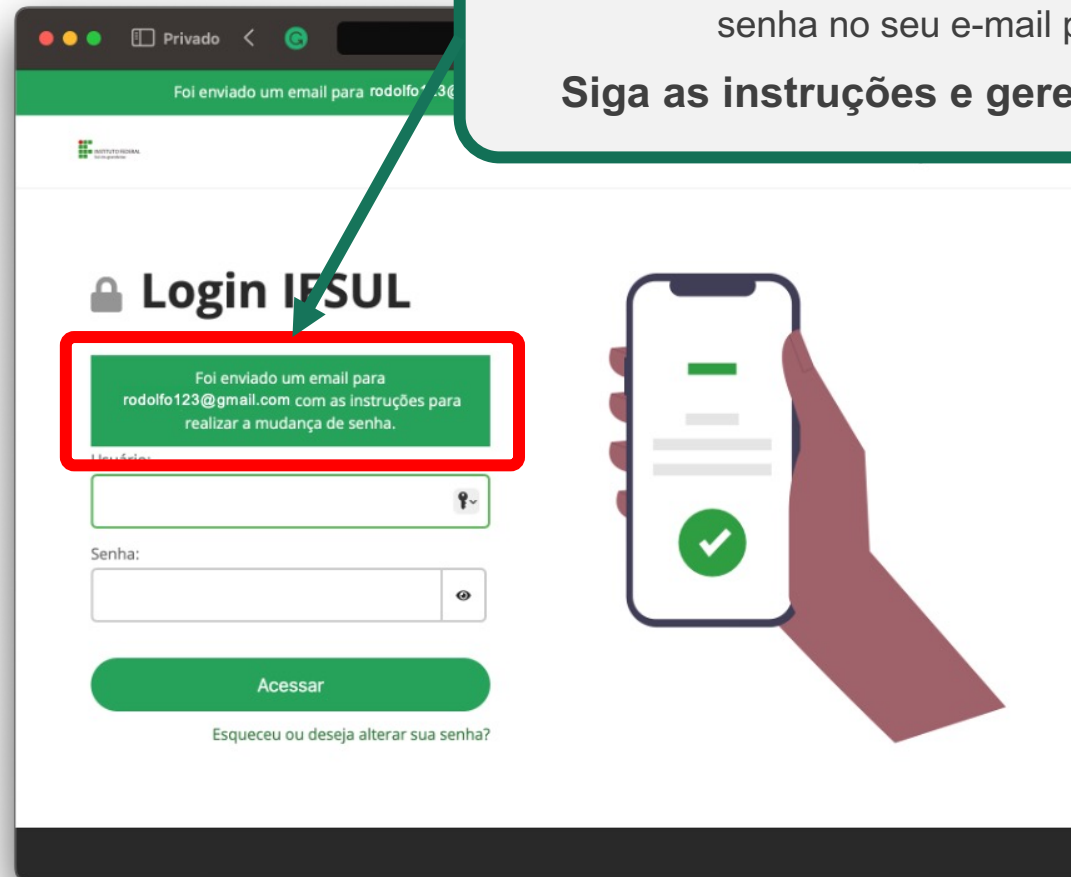
Callout 4: Informe o CPF: **Somente números**

Callout 5: Marque a opção: **Não sou um robô**

Callout 6: Clique em **Enviar**

# NOVA SENHA

Cadastre a sua nova senha



7

Você receberá um e-mail com o link para gerar a nova senha no seu e-mail pessoal:

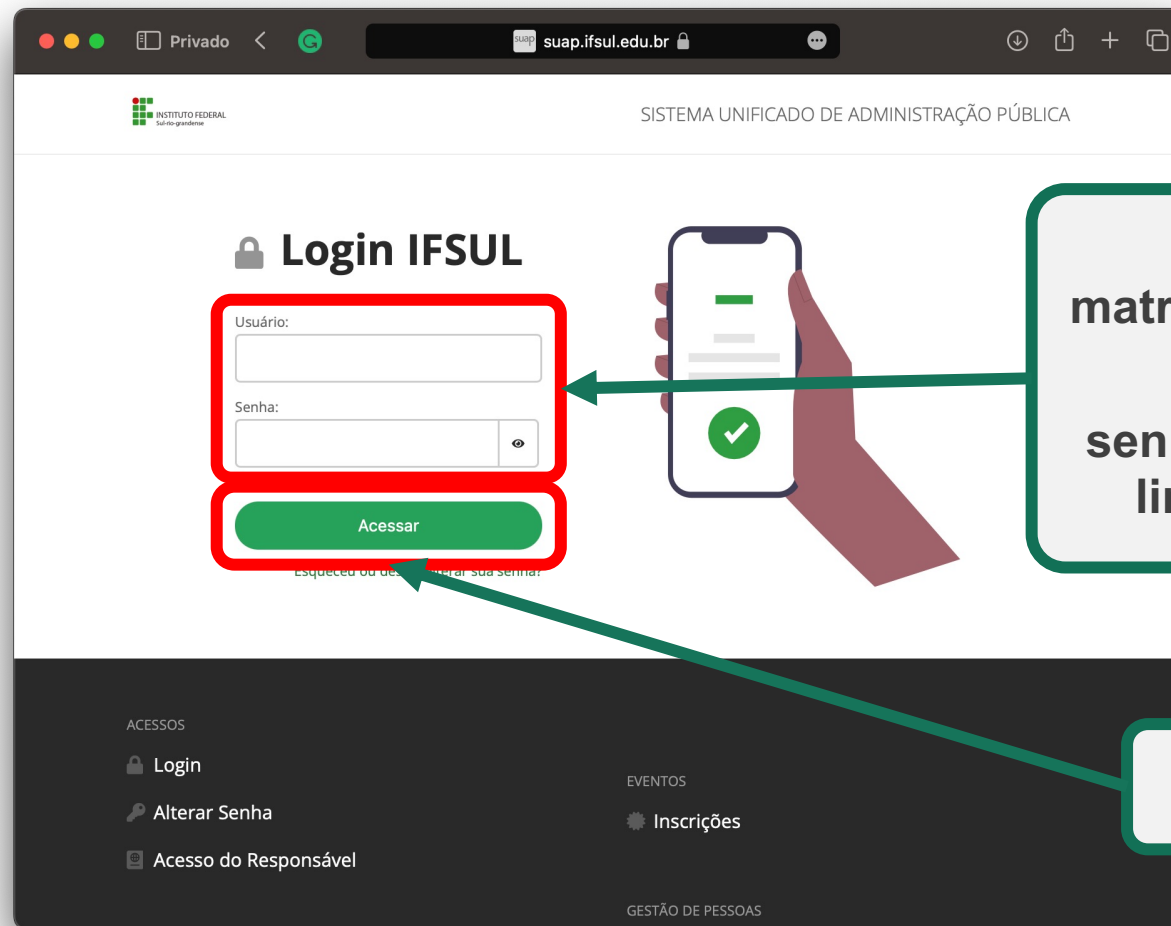
**Siga as instruções e gere a nova senha**



**Não esqueça a sua senha!**

# LOGIN

Acesse o sistema com a nova senha



1

Usuário:  
**matrícula completa**

Senha:  
**senha criada pelo link no e-mail**

2

Clique em  
**Acessar**

EDUCAÇÃO PÚBLICA  
**100% GRATUITA**



# Prontinho ;) )

**O seu acesso está configurado**