



INSTITUTO FEDERAL
Sul-rio-grandense

EDUCAÇÃO
PÚBLICA
100%
GRATUITA

Acesso ao Moodle

Estudantes

Equipe de Ambientação ao AVA - APNP/2020
coefe@acad.charqueadas.ifsul.edu.br
coefe@charqueadas.ifsul.edu.br
IFSul Câmpus Charqueadas

Outubro de 2020

Acesso ao Moodle - Estudantes

Primeiro Acesso

Passos para o primeiro acesso:

- Para acessar seu perfil no Moodle é só entrar no site de login:
<http://moodle.ifsul.edu.br/charqueadas/login/>
- Seu usuário será:
Seu CPF sem os pontos e traços.
- Sua senha inicial será:
Seu CPF sem os pontos e traços.

Exemplo de *login* para o primeiro acesso no Moodle:

- Nome: Maria Santos da Silva
- CPF: 123.456.789-11
 - O usuário será: 12345678911
 - A senha inicial será: 12345678911

Acesso ao Moodle - Estudantes

Primeiro Acesso - Passo a passo.

Instituto Federal Sul-rio-grandense

INSTITUTO FEDERAL
DE EDUCAÇÃO, CIÊNCIA E TECNOLOGIA
Sul-rio-grandense

Identificação de usuário

Senha

☐ Lembrar identificação de usuário

Acessar

[Esqueceu o seu usuário ou senha?](#)

O uso de Cookies deve ser permitido no seu navegador ?

Alguns cursos podem permitir o acesso a visitantes

[Acessar como visitante](#)

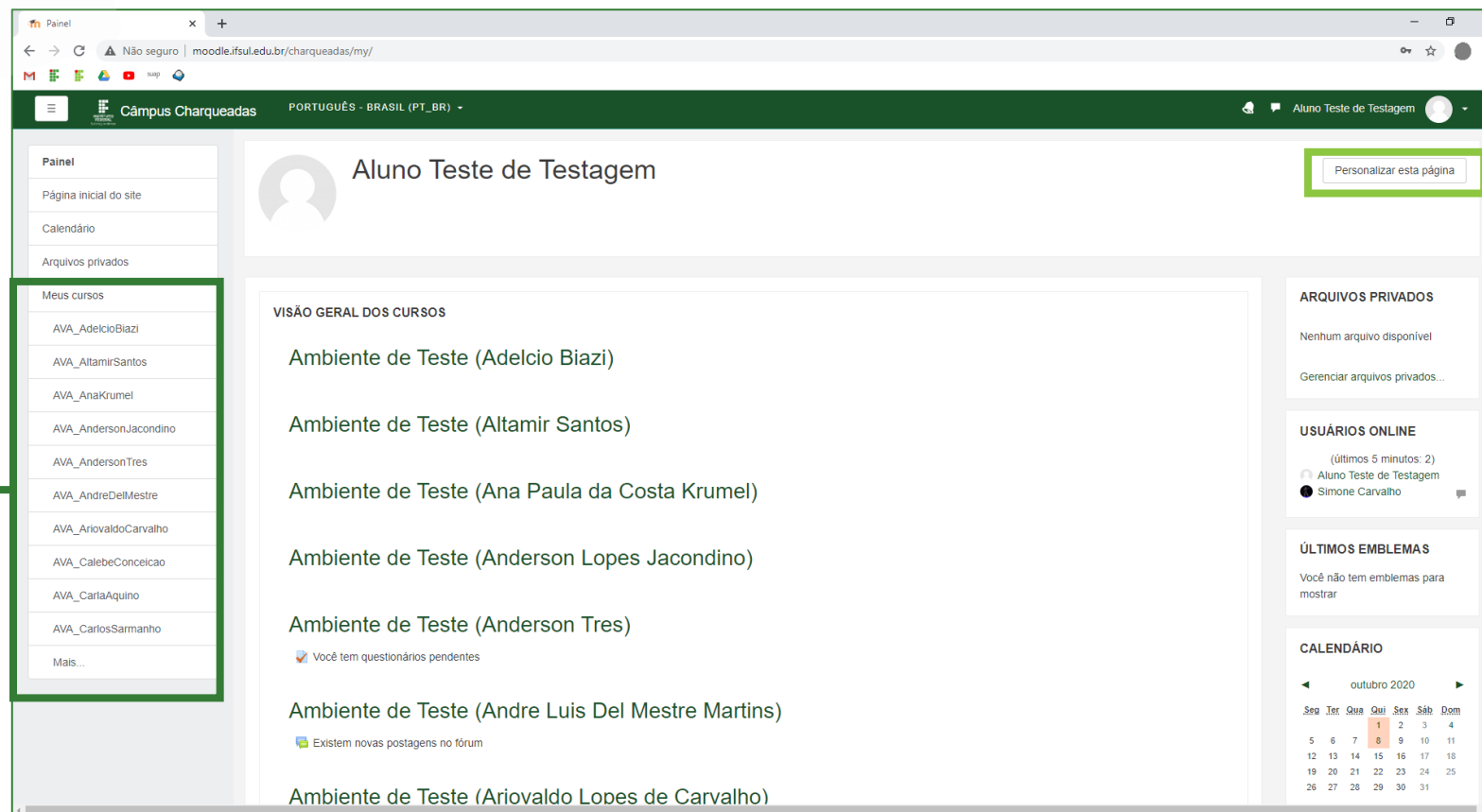
Você ainda não se identificou.
Página inicial

Exemplo de *login* para o primeiro acesso no Moodle:

- Nome: Maria Santos da Silva
- CPF: 123.456.789-11
 - O **usuário** será: 12345678911
 - A **senha inicial** será: 12345678911

Acesso ao Moodle - Estudantes

Primeiro Acesso - Passo a passo.



Aqui ficam os cursos nos quais você está matriculado.

Aqui você pode modificar o que é exibido nesta tela inicial.

Acesso ao Moodle - Estudantes

Alterando a senha

Primeiros procedimentos - alteração de senha:

1. ALTERE SUA SENHA INICIAL:

Recomendamos que assim que fizer o primeiro acesso (*login*), altere sua senha.

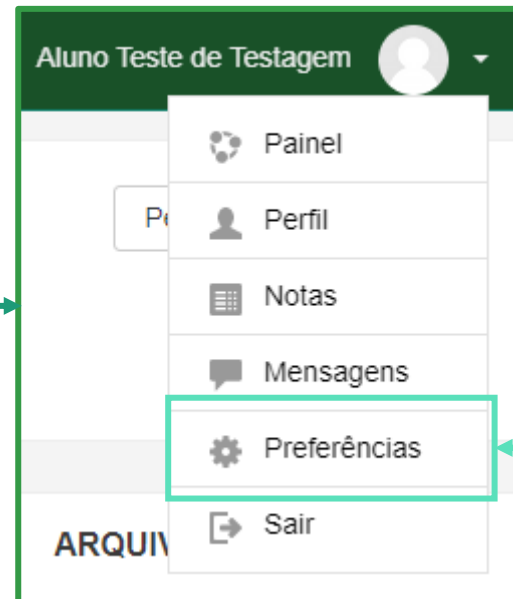
- *Login* > Preferência > Conta de usuário > Mudar a senha.
- Ou faça *login* e siga o passo a passo descrito nos próximos slides.

Acesso ao Moodle - Estudantes

Alterando a senha - Passo a passo.

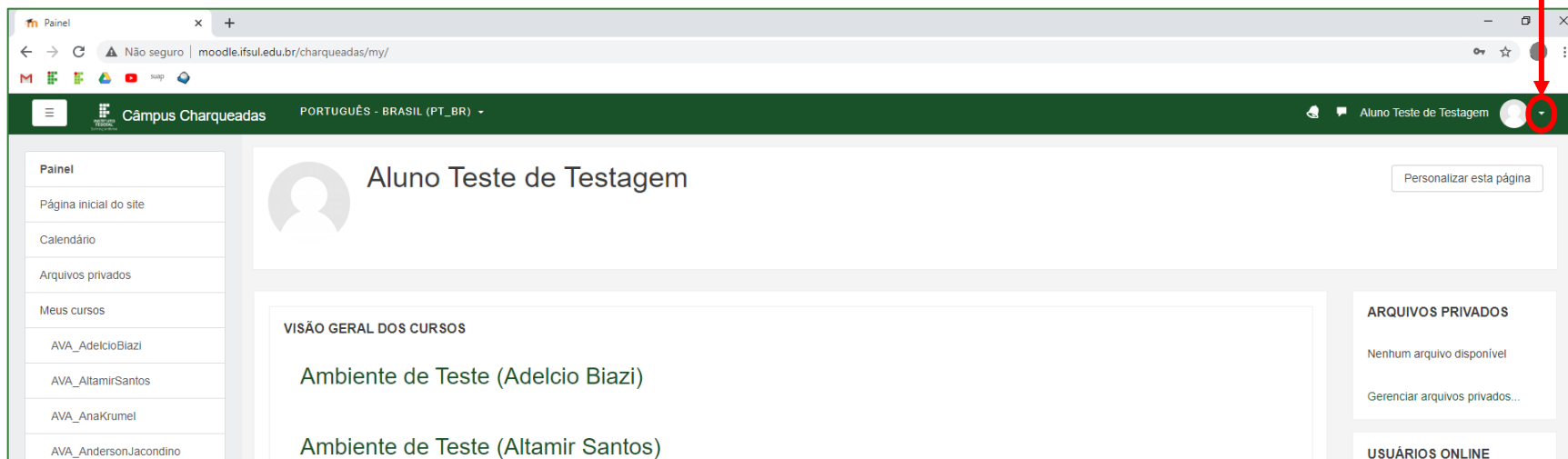
1. Para alterar a senha, clique aqui!

2. Irá abrir este menu:



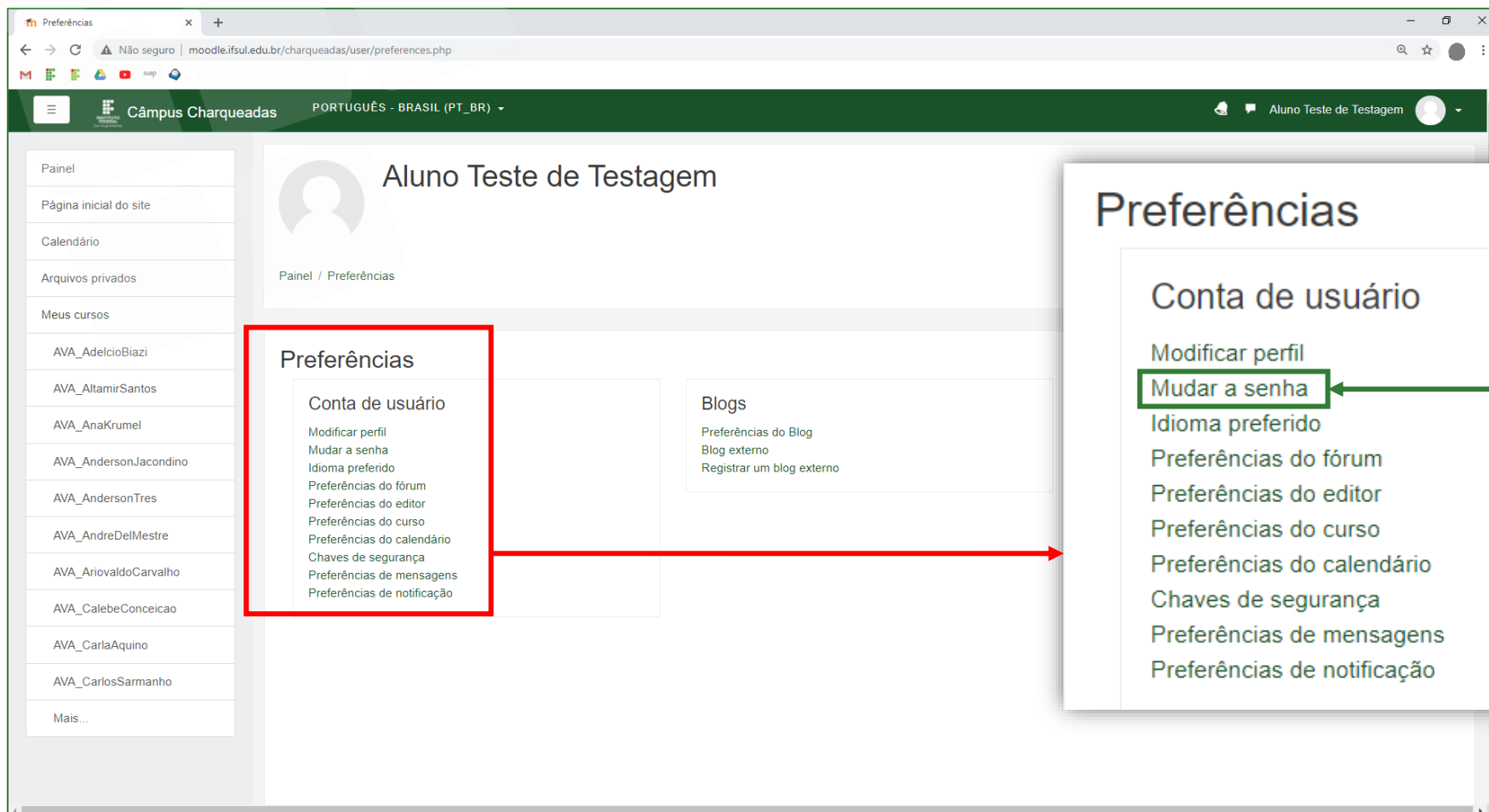
3. Escolha esta opção

4. Você será direcionado para a página do próximo slide.



Acesso ao Moodle - Estudantes

Alterando a senha - Passo a passo.



1. Quando chegar nesta página, clique aqui.

2. Você será direcionado para a página do próximo slide.

Acesso ao Moodle - Estudantes

Alterando a senha - Passo a passo.

The screenshot shows the Moodle interface for a user named 'Aluno Teste de Testagem'. The left sidebar contains a menu with options like 'Painel', 'Página inicial do site', 'Calendário', 'Arquivos privados', and 'Meus cursos'. The main content area displays the user's profile and the 'Mudar a senha' form. The form includes fields for 'Senha atual', 'Nova senha', and 'Nova senha (novamente)', each with a red asterisk indicating a required field. Below the form are buttons for 'Salvar mudanças' and 'Cancelar'.

1. Digite a senha atual aqui.

2. Digite a senha nova nesses dois campos.

3. Você será direcionado para esta tela!

4. PRONTO, sua senha foi atualizada!

The screenshot shows the Moodle interface after the password change. The left sidebar is the same as in the previous screenshot. The main content area displays the user's profile and a confirmation message: 'A senha foi alterada'. Below the message is a green button labeled 'Continuar'.

Acesso ao Moodle - Estudantes

Dificuldades de acesso.

Se você encontrou alguma dificuldade para acessar o Moodle, entre em contato por:

- coefe@acad.charqueadas.ifsul.edu.br
- Escreva no campo assunto: DIFICULDADE DE ACESSO AO MOODLE;
- Descreva o seu problema no corpo da mensagem;
- Se possível, anexe capturas de tela (*print screen*) que mostrem o problema.

Responderemos o mais breve possível!



INSTITUTO FEDERAL
Sul-rio-grandense

EDUCAÇÃO
PÚBLICA
100%
GRATUITA

Muito obrigado!

Qualquer dúvida, entre em contato!

Equipe de Ambientação ao AVA - APNP/2020

coefe@acad.charqueadas.ifsul.edu.br

coefe@charqueadas.ifsul.edu.br

IFSul Câmpus Charqueadas

Outubro de 2020